


Higo



FRULLATORE DA TAVOLO
TABLE BLENDER

mod. FC-18
MANUALE DI ISTRUZIONI
USER MANUAL

Grazie per aver acquistato il frullatore da tavolo modello FC-18, uno strumento utilissimo per la preparazione dei tuoi piatti. Prima dell'uso, leggere attentamente tutte le avvertenze e le istruzioni d'uso e conservare il presente manuale per future consultazioni.

NORME DI SICUREZZA E AVVERTENZE

- Prima di utilizzare l'apparecchio, leggere attentamente le istruzioni per l'uso e in particolare le avvertenze sulla sicurezza, attenendosi ad esse. Conservare il presente manuale, per l'intera durata di vita dell'apparecchio, a scopo di consultazione. La mancata osservanza delle istruzioni potrebbe essere causa di incidenti e rendere nulla la garanzia, sollevando il fabbricante da ogni responsabilità.
- Il presente apparecchio deve essere utilizzato unicamente per lo scopo per cui è stato progettato, ovvero come FRULLATORE per uso domestico. Qualsiasi altro utilizzo è considerato non conforme e pertanto pericoloso.
- Gli elementi di imballaggio (sacchetti di plastica, cartone, polistirolo ecc.) non devono essere lasciati alla portata dei bambini in quanto potenziali fonti di pericolo e devono essere smaltiti secondo quanto previsto dalle normative vigenti.
- Dopo aver rimosso l'apparecchio dalla confezione, controllare l'eventuale presenza di danni da trasporto e l'integrità della fornitura in base al disegno. In caso di danneggiamenti o dubbi sull'effettiva integrità, non utilizzare l'apparecchio e rivolgersi al servizio di assistenza autorizzato.

- Prima dell'uso, lavare accuratamente tutte le parti che entrano in contatto con il cibo, vedi paragrafo pulizia e manutenzione.
- Prestare attenzione nell'uso delle lame poiché sono estremamente affilate.
- Maneggiare le lame con molta attenzione quando si estraggono dal bicchiere graduato, quando il bicchiere viene svuotato e durante la pulizia.
- Non usare l'apparecchio se il cavo o la spina risultano danneggiati.
- Prima di collegare l'apparecchio, controllare che i dati della tensione di rete riportati sulla etichetta dati corrispondano a quelli della rete elettrica locale. L'etichetta dati si trova sull'apparecchio stesso.
- La spina dell'apparecchio deve entrare nella presa perfettamente.
Non modificare in alcun modo la spina. Non usare adattatori né prolunghe.
- Non usare il prodotto all'esterno.
- Non usare il prodotto se è caduto a terra, se ci sono visibili segni di danneggiamento o perdite.
- Non tirare il cavo di rete per sollevare, trasportare o togliere la spina dalla presa di corrente.
- Assicurarsi che il cavo non presenti nodi o piegature.
- Verificare lo stato del cavo elettrico. Cavi danneggiati o annodati aumentano il rischio di scossa elettrica.

- Non toccare né utilizzare il prodotto con le mani o i piedi bagnati o umidi. Non toccare la spina o il cavo con le mani o i piedi bagnati o umidi.
- Se il cavo di alimentazione è danneggiato, esso deve essere sostituito dal produttore o da un centro di assistenza tecnica autorizzato, in modo da prevenire ogni rischio.
- In caso di guasto o di cattivo funzionamento dell'apparecchio, spegnerlo e non manometterlo. Per l'eventuale riparazione rivolgersi solamente ad un centro di assistenza tecnica autorizzato
- Questo prodotto non è stato concepito per l'uso da parte di persone con ridotte capacità fisiche, mentali o sensoriali, privi di esperienza e conoscenza, a meno che non ci sia la supervisione o formazione sull'uso dell'apparecchio fornita dalla persona responsabile della loro sicurezza e ne capiscano i pericoli implicati.
- Questo prodotto non è un giocattolo. Assicurarsi che i bambini non giochino con l'apparecchio. Tenere il prodotto e il suo cavo lontano dalla portata dei bambini.
- Questo prodotto non deve essere utilizzato dai bambini.
- Non capovolgere il prodotto mentre è in funzione o è collegato alla rete.

- Spegnere e disconnettere l'apparecchio dalla presa di corrente, quando non è in uso e prima di procedere con qualsiasi attività di manutenzione o pulizia.
- Questo prodotto è stato concepito per il solo uso DOMESTICO, non è stato concepito per uso industriale o professionale
- Non lasciare mai il prodotto incustodito quando è in funzione.
- Riporre il prodotto in un ambiente asciutto privo di polvere, lontano dalla luce diretta del sole e da fonti di calore.
- NON immergere mai l'apparecchio in acqua e non metterlo mai sotto il getto di acqua corrente.
- Per l'uso, posizionare il prodotto su una superficie piana e stabile, in modo che non possa cadere a terra, nel lavandino o in altri contenitori di acqua.
- NON utilizzare in prossimità del piano cottura della cucina e/o altre fonti di calore.
- Prestare attenzione affinché il cavo non venga a contatto con superfici calde, incandescenti, fiamme libere, pentole e altri utensili.
- Non lasciare che il cavo penzoli dal tavolo o da un altro piano.
- Non toccare le parti in movimento.
- **ATTENZIONE:** Spegnere l'apparecchio e scollegar-

lo dalla rete di alimentazione prima di rimuovere la caraffa o avvicinarsi a parti che si muovono durante l'uso.

- Spegnere e scollegare l'apparecchio dalla presa di corrente prima di procedere con qualsiasi operazione di manutenzione o pulizia.
- Tutte le parti destinate al contatto con il cibo durante l'utilizzo dell'apparecchio devono essere ben lavate prima dell'uso
- Utilizzare l'apparecchio solo con gli accessori forniti in dotazione.
- La presa di corrente deve essere facilmente accessibile in modo da poter disinserire con facilità la spina in caso di emergenza.
- Il prodotto deve essere disconnesso dalla rete quando viene lasciato incustodito e prima di avvicinarsi alle parti in movimento.
- Montare l'apparecchio correttamente prima di collegare il cavo alla presa di corrente.
- Assicurarsi che il montaggio sia avvenuto correttamente, in modo da evitare qualsiasi rischio di infortunio.
- Non rimuovere il coperchio mentre il frullatore è in funzione, per impedire la fuoriuscita del cibo.
- Attenzione! Assicurarsi che il frullatore sia spento prima di rimuoverlo dalla base di supporto.

- Prima di ogni utilizzo verificare che l'apparecchio sia in buono stato, che il cavo elettrico non sia danneggiato: in caso di dubbio rivolgersi a personale professionalmente qualificato.
- Posizionare l'apparecchio lontano da altre fonti di calore e da elementi o quant'altro che possono venire a contatto con le parti calde, e verificare che la superficie d'appoggio sia stabile, non in pendenza in quanto l'apparecchio potrebbe ribaltarsi.
- Posizionare l'apparecchio lontano da contenitori di liquidi (ad esempio, lavelli ecc.) per evitare che schizzi d'acqua o che vi possa cadere.
- **Attenzione!** È vietato utilizzare qualsiasi tipo di lubrificante.
- Non immergere il gruppo motore in acqua o altri liquidi, non lavare sotto il rubinetto. Usare un panno umido per pulire l'unità motore.

•

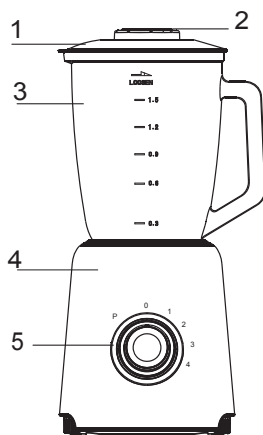
PRIMA DI COLLEGARE ALLA RETE ELETTRICA

- Prima di collegare l'apparecchio alla rete elettrica, controllare che l'alimentazione e la tensione di rete corrispondano a quanto indicato sull'etichetta dati dell'apparecchio.
- Prima del primo utilizzo, rimuovere tutti gli imballaggi di carta e le buste di plastica. Pulire gli accessori

come indicato nel paragrafo “PULIZIA E MANUTENZIONE.

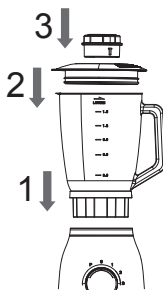
- Fare attenzione se si versa del liquido caldo nel frullatore perché potrebbe essere espulso dall'apparecchio a causa di una improvvisa fuoriuscita di vapore.

DESCRIZIONE DEL PRODOTTO



1. Coperchio
2. Misurino
3. Caraffa
4. Unità motore
5. Impostazione Velocità (Pulse,0,1,2,3,4)

ISTRUZIONI PER L'USO



Inserire il contenitore sull'unità motore come indicato nella figura a lato (**step 1**). Il contenitore deve essere ben posizionato e fissato saldamente. In caso contrario, il prodotto non funzionerà.

- Lavare prima la frutta o la verdura e tagliarla a pezzetti di circa **2x2 cm**.
- Inserire la frutta o la verdura tagliata nel contenitore.
- Prima di frullare, aggiungere nel contenitore il livello desiderato di acqua o miscela liquida.
- Prestare attenzione a non superare il **livello massimo** indicato sul contenitore.
- Inserire saldamente il coperchio nel contenitore come indicato nella figura (**step 2**).
- Inserire saldamente il misurino nel coperchio come indicato nella figura (**step 3**).
- Collegare l'apparecchio alla presa e poi ruotare la manopola di velocità sulla posizione **1, 2, 3 o 4**.
- Per il ghiaccio, si consiglia la modalità **Pulse**
- Ogni ciclo di utilizzo non deve superare i **2 minuti**.
- Lasciare raffreddare l'apparecchio per **20 minuti** prima del successivo utilizzo, per evitare il surriscaldamento del motore.

PULIZIA E MANUTENZIONE

Prima di procedere con la pulizia, **scollegare il cavo di alimentazione dalla presa.**

Non immergere mai il corpo motore in acqua!

Non utilizzare detergenti **abrasivi o appuntiti.**

Pulire l'esterno del corpo motore **solo con un panno umido.**

I componenti che sono venuti a contatto con gli alimenti possono essere lavati in **acqua saponata.**

Lasciare asciugare completamente tutte le parti **prima di riapparecchiare** l'apparecchio.

ETICHETTA DATI

Importato da Innoliving Spa

Via Merloni 2B, 60131 Ancona

Higo è un marchio di proprietà

di EURONICS Italia S.p.A.

Via Montefeltro 6/a, 20156 Milano

FC-18 FRULLATORE DA TAVOLO


TABLE BLENDER

220-240V~50/60Hz 1000W



MADE IN CHINA Lot n. Rev.00_05.2025

CE Questo prodotto è conforme a tutte le direttive europee applicabili

 Per contatto alimenti



Leggere attentamente le istruzioni per l'uso



Apparecchio con isolamento elettrico di classe II



INFORMAZIONI AGLI UTENTI ai sensi del Decreto Legislativo N° 49 del 14 Marzo 2014 "Attuazione della Direttiva 2012/19/UE sui rifiuti di apparecchiature elettriche ed elettroniche (RAEE)" Il simbolo del cassonetto barrato riportato sull'apparecchiatura indica che il prodotto alla fine della propria vita utile deve essere raccolto separatamente dagli altri rifiuti.

L'utente dovrà, pertanto, conferire l'apparecchiatura integra dei componenti essenziali giunta a fine vita agli idonei centri di raccolta differenziata dei rifiuti elettronici ed elettrotecnici, oppure riconsegnarla al rivenditore al momento dell'acquisto di nuova apparecchiatura di tipo equivalente, in ragione di uno a uno, oppure 1 a zero per le apparecchiature aventi lato maggiore inferiore a 25cm. L'adeguata raccolta differenziata per l'avvio successivo dell'apparecchiatura dimessa al riciclaggio, al trattamento e allo smaltimento ambientale compatibile contribuisce ad evitare possibili effetti negativi sull'ambiente e sulla salute e favorisce il riciclo dei materiali di cui è composta l'apparecchiatura. Lo smaltimento abusivo del prodotto da parte dell'utente comporta l'applicazione delle sanzioni amministrative di cui al D.Lgs n. Decreto Legislativo N° 49 del 14 Marzo 2014.

Informazioni tecniche sulle modalità di funzionamento ai sensi del Regolamento UE 2023/826:

Modalità	Consumo energetico	Periodo dopo il quale l'apparecchio raggiunge la modalità descritta
Off	0,28W	Prodotto collegato all'alimentazione ma senza nessuna funzione attiva
Standby	-	-
Standby di rete	-	-

Thank you for purchasing the table blender model FC-18, a very useful tool for preparing your dishes.

Before use, carefully read all warnings and instructions for use, and keep this manual for future reference.

SAFETY RULES AND WARNINGS

- Before using the appliance, carefully read the instructions for use and particularly the safety warnings, and follow them strictly. Keep this manual for the entire lifespan of the appliance for reference.
- Failure to comply with these instructions may cause accidents and void the warranty, relieving the manufacturer of any responsibility.
- This appliance is intended solely for its designed purpose—as a blender for domestic use. Any other use is considered improper and therefore dangerous.
- Packaging materials (plastic bags, cardboard, polystyrene, etc.) must be kept out of children’s reach as they are potentially hazardous and should be disposed of in accordance with local regulations.
- After unpacking the appliance, check for any transport damage and ensure all parts are intact according to the diagram. In case of damage or doubts, do not use the appliance and contact authorized support.
- Before use, thoroughly wash all parts that come into contact with food (see “Cleaning and Maintenance” section).
- Be careful when handling the blades as they are extremely sharp.
- Handle blades with great care when removing them from the jar, when emptying the jar, and during cleaning.

- Do not use the appliance if the power cord or plug is damaged.
- Before plugging in, ensure the voltage on the appliance's rating label matches the local power supply.
- The plug must fit perfectly into the socket.
Do not modify the plug or use adapters or extension cords.
- Do not use the appliance outdoors.
- Do not use the appliance if it has fallen or shows visible damage or leaks.
- Do not lift, carry, or unplug the appliance by pulling the power cord.
- Ensure the cable is not knotted or bent.
- Check the power cord regularly. Damaged or knotted cords increase the risk of electric shock.
- Do not touch or use the appliance with wet or damp hands or feet.
- If the power cord is damaged, it must be replaced by the manufacturer or an authorized service center to avoid any risk.
- In case of malfunction or failure, turn off the appliance and do not tamper with it. Contact authorized support for repairs.
- This product is not intended for use by persons with reduced physical, mental, or sensory capabilities unless supervised or instructed by someone responsible for their safety.

- This product is not a toy. Ensure children do not play with the appliance. Keep the appliance and its cord out of children's reach.
- Children must not use this appliance.
- Do not turn the appliance upside down while in use or connected to the power.
- Always turn off and unplug the appliance when not in use or before any maintenance or cleaning.
- This appliance is designed for domestic use only, not for industrial or professional use.
- Never leave the appliance unattended while operating.
- Store the appliance in a dry, dust-free place, away from direct sunlight and heat sources.
- NEVER immerse the appliance in water or place it under running water.
- Use the appliance only on a flat, stable surface to prevent falling or tipping into water containers like sinks.
- DO NOT use near stovetops or other heat sources.
- Keep the cord away from hot surfaces, open flames, pots, and other utensils.
- Do not let the cord hang from tables or counters.
- Do not touch moving parts.
- **WARNING:** Switch off the appliance and disconnect from supply before removing the jug or approaching parts that move in use.

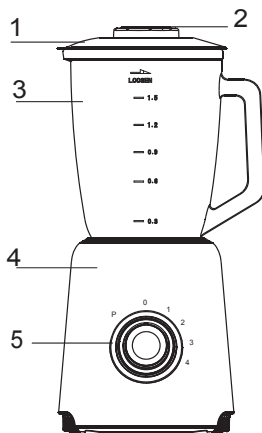
- Always switch off and unplug the appliance after use or before cleaning.
- All food-contacting parts must be properly washed before use.
- Use the appliance only with the provided accessories.
- The power socket must be easily accessible to unplug the device quickly in case of emergency.
- Disconnect the appliance from the power when unattended or before touching moving parts.
- Assemble the appliance properly before connecting it to the power supply.
- Ensure proper assembly to avoid any injury risk.
- Do not remove the lid while the blender is operating to prevent spillage.
- Warning! Make sure the blender is turned off before removing it from its base.
- Check the appliance's condition and cord before each use. If in doubt, consult qualified personnel.
- Keep the appliance away from heat sources and flammable items, and make sure the surface is stable and not inclined.
- Keep the appliance away from liquid containers (e.g., sinks) to prevent water splashes or accidental drops.
- Warning! Do not use any type of lubricant.

- Do not immerse the motor unit in water or other liquids. Do not wash under the tap. Use a damp cloth to clean the motor unit.

BEFORE CONNECTING TO POWER

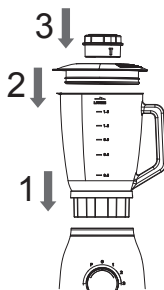
- Before plugging in the appliance, ensure the power supply and voltage match the specifications on the rating label.
- Before first use, remove all paper and plastic packaging. Clean the accessories as described in the “Cleaning and Maintenance” section.
- Be careful if hot liquid is poured into the blender as it can be ejected out of the appliance due to a sudden steaming.

PRODUCT DESCRIPTION



1. Lid
2. Measuring cup
3. Jar
4. Motor unit
5. Speed settings (Pulse, 0, 1, 2, 3, 4)

INSTRUCTIONS FOR USE



- Insert the jar onto the motor unit as shown (step 1). The jar must be properly positioned and securely fixed. Otherwise, the product will not operate.
- Wash fruit or vegetables and cut them into small pieces of about 2x2 cm.
- Place the chopped fruit or vegetables into the jar.
- Before blending, add the desired amount of water or liquid mixture into the jar. Do not exceed the maximum level marked on the jar.
- Fit the lid firmly onto the jar as shown (step 2).
- Insert the measuring cup into the lid firmly (step 3).
- Plug in the appliance and turn the speed knob to position 1, 2, 3, or 4. For ice, use the Pulse mode.
- Do not operate the appliance for more than 2 minutes per cycle. Let it cool for 20 minutes before using again to avoid motor overheating.

CLEANING AND MAINTENANCE

- Before cleaning, unplug the appliance.
- Never immerse the motor unit in water!
- Do not use abrasive or sharp detergents.
- Clean the exterior of the motor unit only with a damp cloth.
- Components in contact with food can be washed in soapy water.
- Let all parts dry completely before reassembling the appliance.

RATING LABEL

Importato da Innoliving Spa

Via Merloni 2B, 60131 Ancona

Higo è un marchio di proprietà
di EURONICS Italia S.p.A.

Via Montefeltro 6/a, 20156 Milano

FC-18 FRULLATORE DA TAVOLO
TABLE BLENDER

220-240V~50/60Hz 1000W



MADE IN CHINA Lot n. Rev.00_05.2025

CE The product is made conforming with all the applicable European regulations

 Food contact



Read carefully the user manual



Class II insulated electrical appliance



INFORMATION TO USERS according to Legislative Decree No. 49 of March 14, 2014 “2012/19/UE Implementation of the Directive on Waste Electrical and Electronic Equipment (WEEE)”

The crossed-out dustbin symbol indicates that the product at the end of its life must be collected separately from other waste. The user should, therefore, take the equipment with the essential components at the end of its useful life to the separate collection center of electronic and electrical waste, or return it to the retailer when purchasing new equipment of equivalent type, in ratio of one to one, or one to zero for devices with larger side less than 25 CM. The separate collection for the decommissioned equipment for recycling, treatment and environmentally compatible disposal contributes to avoid possible negative effects on the environment and human health and promotes recycling of the materials. Improper disposal of the product by the user entails the application of administrative sanctions according to Legislative Decree No. 49 of 14 March 2014.

Technical information on the operating modes in accordance with EU Regulation 2023/826:

Mode	Power consumption	Period after which the equipment reaches the described mode
Off	0,28W	The product is connected with the power supply but without any function activated.
Standby	-	-
Networked Standby	-	-



Made in China

Importato da Innoliving Spa

Via Merloni 2B, 60131 Ancona


Higo è un marchio di proprietà di EURONICS Italia S.p.A.

Via Montefeltro 6/a, 20156 Milano

raccomandate@pec.euronics.it

higohome.it

Rev.00_05.2025



Higo